

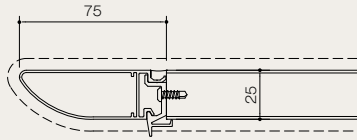
製品詳細図 先端流し

先端フィン-タイプ1

リップ付タイプ : CAN801AFR・1001AFR・1201AFR・1401AFR・1601AFR

フラットタイプ : CAN801AFF・1001AFF・1201AFF・1401AFF・1601AFF

木目タイプ : CAN801AFW・1001AFW・1201AFW・1401AFW・1601AFW

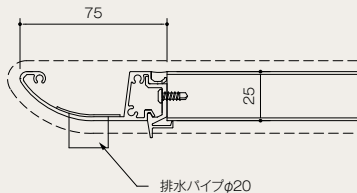


先端フィン-タイプ2(雨樋兼用)

リップ付タイプ : CAN802AFR・1002AFR・1202AFR・1402AFR・1602AFR

フラットタイプ : CAN802AFF・1002AFF・1202AFF・1402AFF・1602AFF

木目タイプ : CAN802AFW・1002AFW・1202AFW・1402AFW・1602AFW



片持ち式

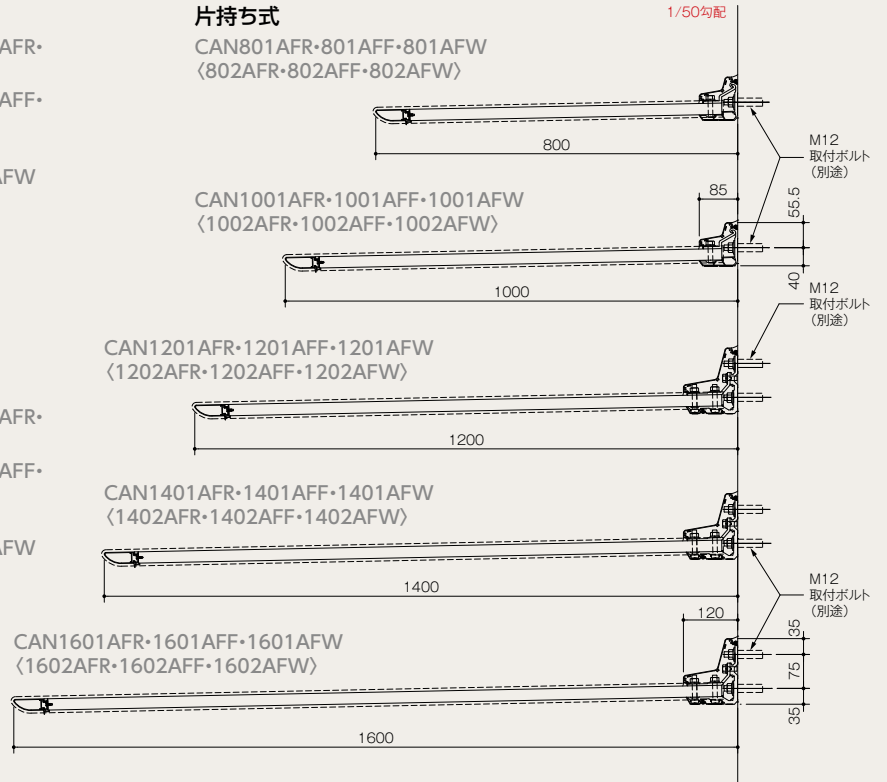
CAN801AFR・801AFF・801AFW
(802AFR・802AFF・802AFW)

CAN1001AFR・1001AFF・1001AFW
(1002AFR・1002AFF・1002AFW)

CAN1201AFR・1201AFF・1201AFW
(1202AFR・1202AFF・1202AFW)

CAN1401AFR・1401AFF・1401AFW
(1402AFR・1402AFF・1402AFW)

CAN1601AFR・1601AFF・1601AFW
(1602AFR・1602AFF・1602AFW)



- ()内の品番は先端フィンのタイプ違いです。左上の先端フィンの図面を合わせてご参照ください。
- 本体を下地に取り付けるM12ボルト類及びアンカー類は製品に含まれません。下地条件に合ったものをご使用ください。
- 先端フィン-タイプ2の排水パイプより先のたて樋類は製品に含まれません。現場条件に合ったものをご用意ください。



弊社ホームページにてCADダウンロードサービスを行なっています。
www.abc-t.co.jp



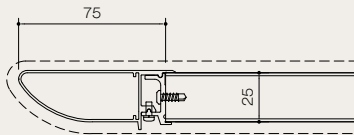
製品詳細図 基部流し

先端フィン-タイプ3

リップ付タイプ：CAN803ABR・1003ABR・1203ABR・
1403ABR・1603ABR

フラットタイプ：CAN803ABF・1003ABF・1203ABF・
1403ABF・1603ABF

木目タイプ：CAN803ABW・1003ABW・1203ABW・
1403ABW・1603ABW

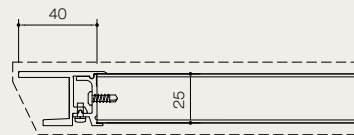


先端フィン-タイプ4

リップ付タイプ：CAN804ABR・1004ABR・1204ABR・
1404ABR・1604ABR

フラットタイプ：CAN804ABF・1004ABF・1204ABF・
1404ABF・1604ABF

木目タイプ：CAN804ABW・1004ABW・1204ABW・
1404ABW・1604ABW



片持ち式

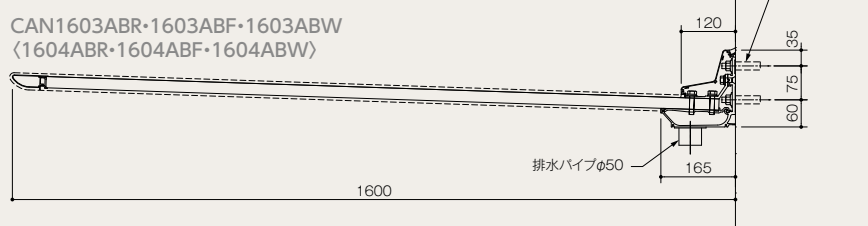
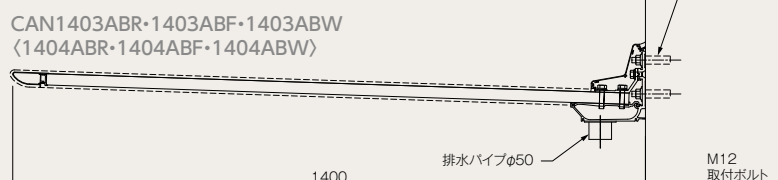
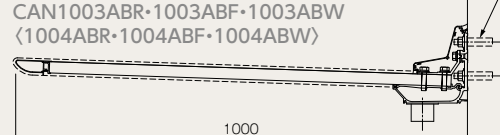
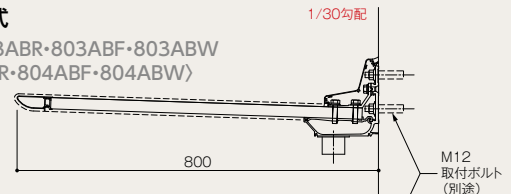
CAN803ABR・803ABF・803ABW
(804ABR・804ABF・804ABW)

CAN1003ABR・1003ABF・1003ABW
(1004ABR・1004ABF・1004ABW)

CAN1203ABR・1203ABF・1203ABW
(1204ABR・1204ABF・1204ABW)

CAN1403ABR・1403ABF・1403ABW
(1404ABR・1404ABF・1404ABW)

CAN1603ABR・1603ABF・1603ABW
(1604ABR・1604ABF・1604ABW)



- ()内の品番は先端フィンのタイプ違いです。左上の先端フィンの図面を合わせてご参照ください。
- 本体を下地に取り付けるM12ボルト類及びアンカー類は製品に含まれません。下地条件に合ったものをご使用ください。
- 排水パイプより先のたて樋類は製品に含まれません。現場条件に合ったものをご用意ください。

CAD 弊社ホームページにてCADダウンロードサービスを行なっています。
www.abc-t.co.jp

CAN