

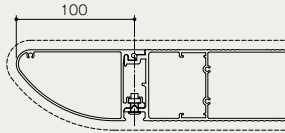
ノックダウンタイプ〈現場組立型・フィン厚60mm〉

製品詳細図 先端流し

CAN

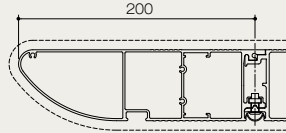
先端フィン-タイプ1 (100幅)

CAN501F・701F・901F・
1101F・1301F・1501F・1701F



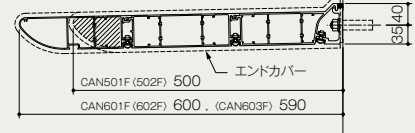
先端フィン-タイプ1 (200幅)

CAN601F・801F・1001F・
1201F・1401F・1601F・1801F



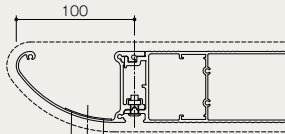
片持ち式

CAN501F・601F
(502F・602F・603F)



先端フィン-タイプ2 (100幅・雨樋兼用)

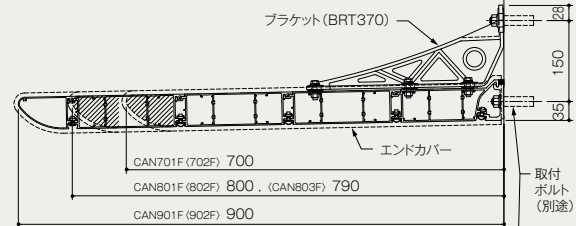
CAN502F・702F・902F・1102F・1302F・
1502F・1702F



排水パイプφ28
(左右の位置指定可能)

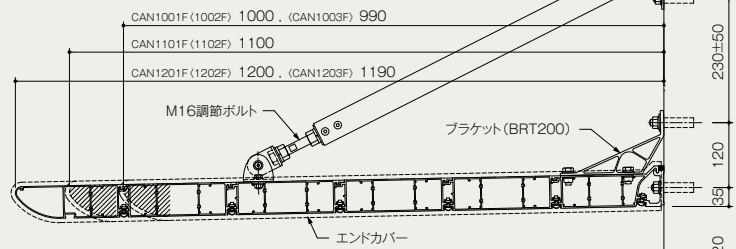
ブラケット式

CAN701F・801F・901F
(702F・802F・803F・902F)



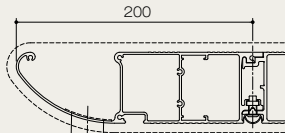
支持アーム式

CAN1001F・1101F・1201F
(1002F・1003F・1102F・1202F・1203F)



先端フィン-タイプ2 (200幅・雨樋兼用)

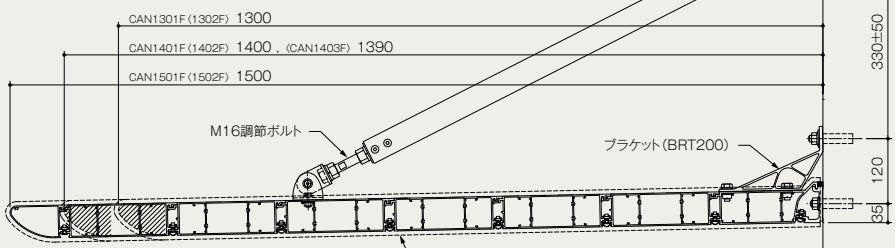
CAN602F・802F・1002F・1202F・1402F・
1602F・1802F



排水パイプφ28
(左右の位置指定可能)

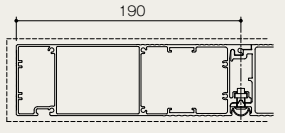
支持アーム式

CAN1301F・1401F・1501F
(1302F・1402F・1403F・1502F)



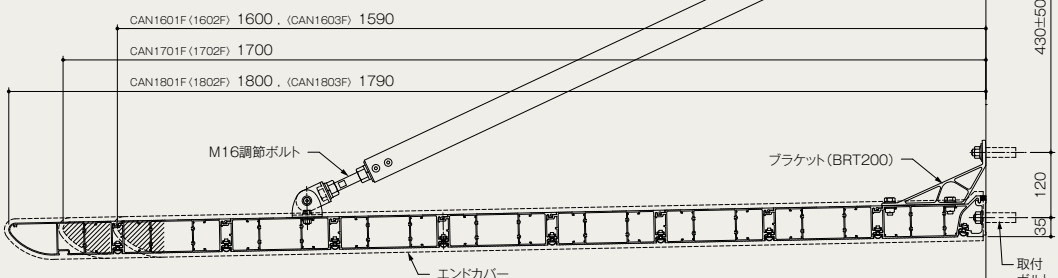
先端フィン-タイプ3 (190幅)

CAN603F・803F・1003F・
1203F・1403F・1603F・1803F



支持アーム式

CAN1601F・1701F・1801F
(1602F・1603F・1702F・1802F・1803F)



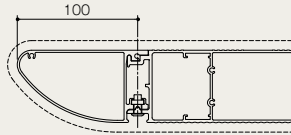
- ()内の品番は先端フィンのタイプ違いです。左上の先端フィンの図面を合わせてご参照ください。
- 本体、ブラケット及び支持アームを下地に取り付けるM12ボルト類及びアンカー類は製品に含まれません。下地条件に合ったものをご使用ください。
- 先端フィン-タイプ2の排水パイプより先のたて樋類は製品に含まれません。現場条件に合ったものをご確認ください。



製品詳細図 基部流し

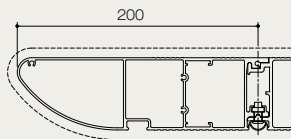
先端フィン-タイプ1(100幅)

CAN701B・901B・1101B・1301B・1501B・1701B



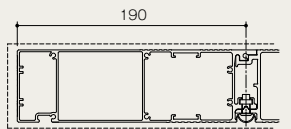
先端フィン-タイプ1(200幅)

CAN801B・1001B・1201B・1401B・1601B・1801B

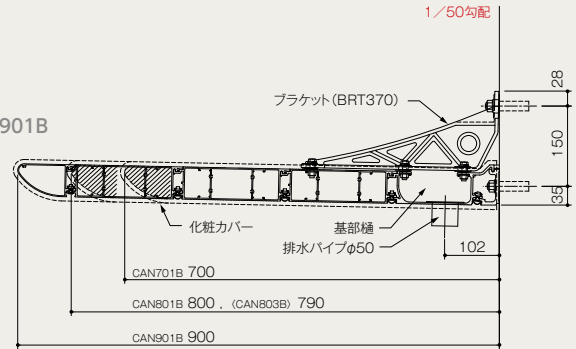


先端フィン-タイプ3(190幅)

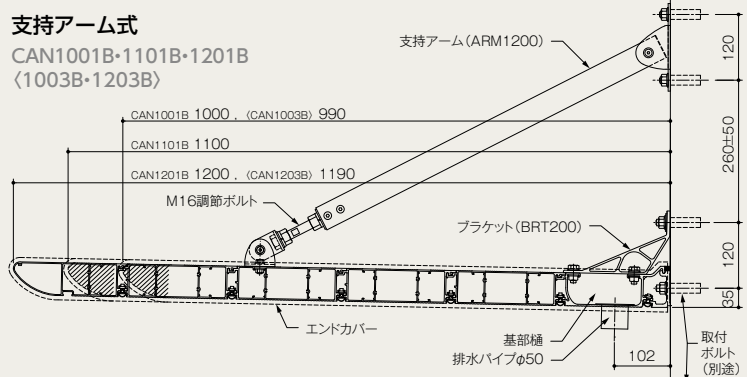
CAN803B・1003B・1203B・1403B・1603B・1803B



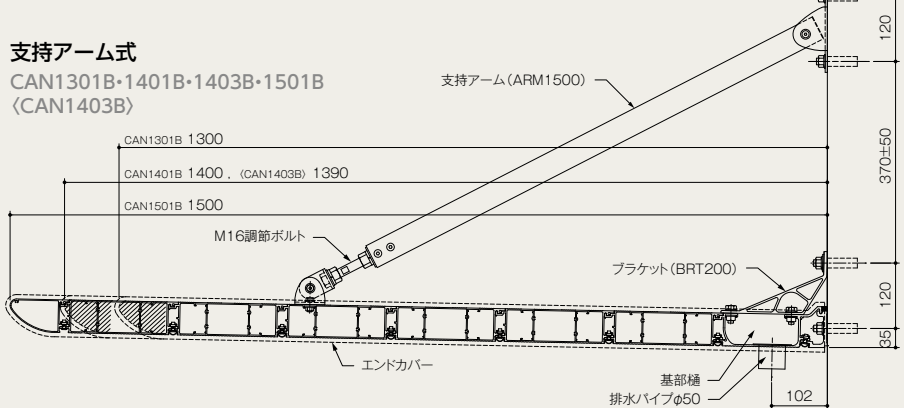
ブラケット式
CAN701B・801B・901B
(803B)



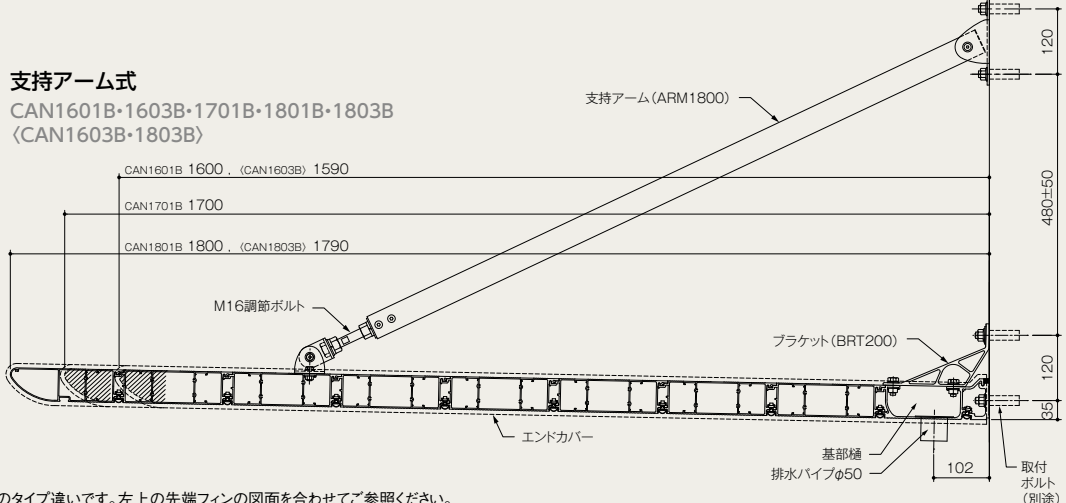
支持アーム式
CAN1001B・1101B・1201B
(1003B・1203B)



支持アーム式
CAN1301B・1401B・1403B・1501B
(CAN1403B)



支持アーム式
CAN1601B・1603B・1701B・1801B・1803B
(CAN1603B・1803B)



- ()内の品番は先端フィンのタイプ違いです。左上の先端フィンの図面を合わせてご参照ください。
- 本体、ブラケット及び支持アームを下地に取り付けるM12ボルト類及びアンカー類は製品に含まれません。下地条件に合ったものをご使用ください。
- 排水パイプより先のたて種は製品に含まれません。現場条件に合ったものをご確認ください。

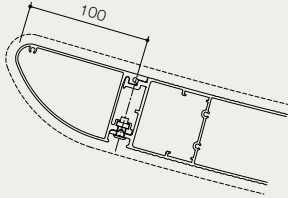


ノックダウンタイプ〈現場組立型・フィン厚60mm〉

製品詳細図 ラウンド

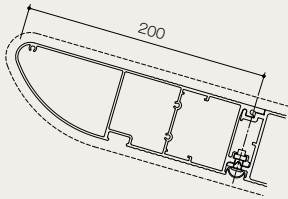
先端フィンタイプ1 (100幅)

CAN1101R・1301R・1501R・1701R



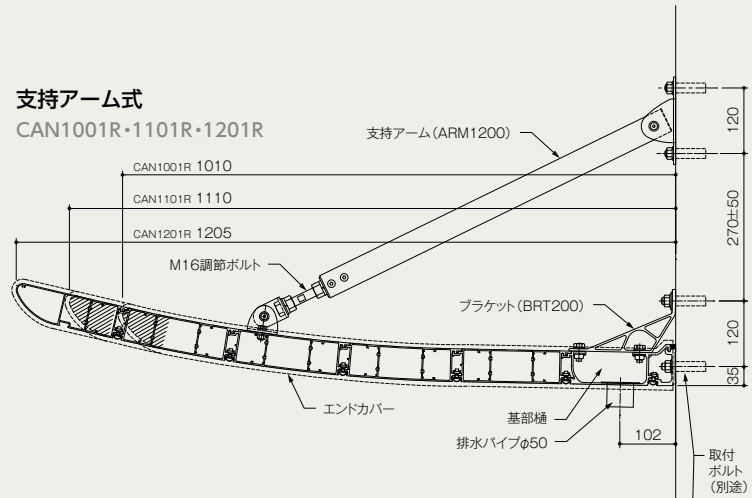
先端フィンタイプ1 (200幅)

CAN1001R・1201R・1401R・1601R・1801R



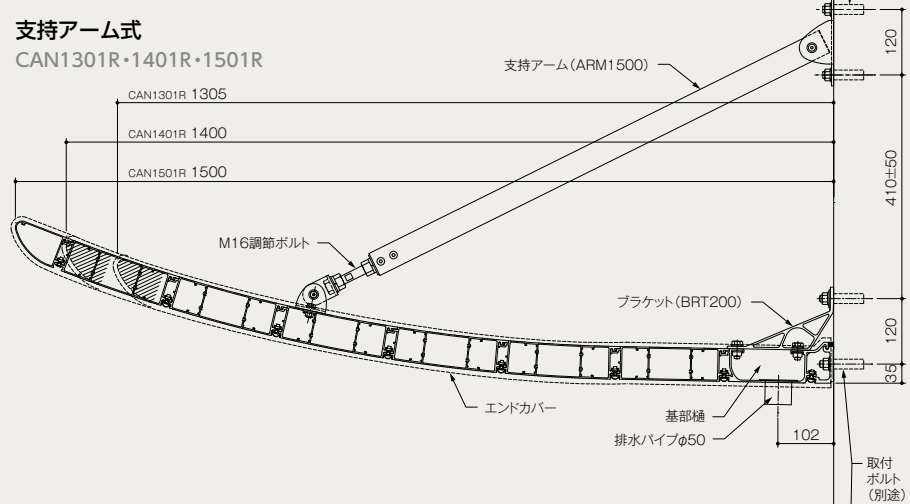
支持アーム式

CAN1001R・1101R・1201R



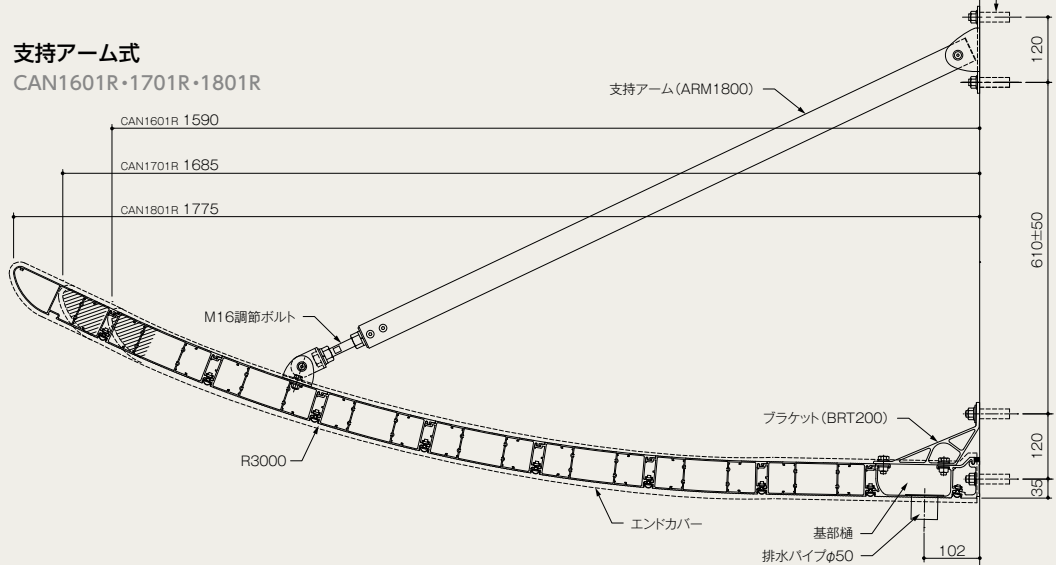
支持アーム式

CAN1301R・1401R・1501R



支持アーム式

CAN1601R・1701R・1801R



- 本体、ブラケット及び支持アームを下地に取り付けるM12ボルト類及びアンカー類は製品に含まれません。下地条件に合ったものをご使用ください。
- 基部樋の排水パイプより先のたて樋類は製品に含まれません。現場条件に合ったものをご用意ください。



弊社ホームページにてCADダウンロードサービスを行なっています。

www.abc-t.co.jp