




# 【 フロアブライトリムーバー施工仕様書 】

## 使用方法

リムーバーの 塗布	◎モップなどで塗布してください。 ◎塗布量は0.2～0.3kg/m <sup>2</sup> 程度。 18kg缶で300～450m <sup>2</sup> 、4.5kg缶で75～110m <sup>2</sup> 程度の剥離を目安としてください。 (塗布量が少ないと取れ難い場合があります。) ◎塗布後は5～10分程度放置してください。 ◎ワックスが厚く堆積している場合には、塗布量を多くし放置時間を長くしてください。	
洗浄	①塗布後は5～10分程度放置した後、黒パッドや茶パット、赤パッド等を付けたポリッシャーで洗浄します  ポリッシャー  ②水切りワイパーなどで汚水をかき集めたり、バキュームクリーナーで汚水を除去します。 自動洗浄機は少量の水で洗浄しながら、洗浄直後に汚水を回収しますので、水の使用量も少なく効率的な作業が可能です。  自動洗浄機  一度で取りきれない場合には「①②の作業」を繰り返してください。	 ポリッシャー洗浄のイメージ
水拭き・水洗い	最後にきれいな水モップや自動洗浄機などで洗浄、拭いてください。	
乾燥	以上で作業は終了です。乾燥させて完成です。	



カタログ掲載商品 問い合わせ **TEL 03-3507-7480 FAX 03-3507-7481**  
 無機建材事業部(直通) **MAIL info-09@abc-t.co.jp**  
 その他ご案内は **TEL 03-3507-7132 FAX 03-3581-4944**  
**株式会社 エービーシー商会** 本社：〒100-0014 東京都千代田区永田町 2-12-14

■営業所別連絡先 (営業担当が不在の場合は受注・業務センターに転送される場合があります)

札幌 ☎ 011-231-7906 仙台 ☎ 022-791-8366 埼玉 ☎ 048-433-7767 千葉 ☎ 047-329-3475 東京 ☎ 03-3507-7271 横浜 ☎ 045-232-8423  
 静岡 ☎ 054-273-5670 名古屋 ☎ 052-979-1853 大阪 ☎ 06-6944-3421 広島 ☎ 082-568-2903 福岡 ☎ 092-413-9448 沖縄 ☎ 098-864-1250

●本カタログ記載内容の無断転載・複製・引用等はかたくお断りします。

official homepage :  
**www.abc-t.co.jp**

ISO9001  
 ISO14001  
 認証取得 業社本社